

# ΓΕΩΡΓΙΚΕΣ ΠΡΟΕΙΔΟΠΟΙΗΣΕΙΣ



## ΤΕΧΝΙΚΟ ΔΕΛΤΙΟ

ΥΠΟΥΡΓΕΙΟ ΑΓΡΟΤΙΚΗΣ ΑΝΑΠΤΥΞΗΣ & ΤΡΟΦΙΜΩΝ  
ΓΕΝΙΚΗ ΔΙΕΥΘΥΝΣΗ ΤΡΟΦΙΜΩΝ  
ΔΙΕΥΘΥΝΣΗ ΠΟΙΟΤΗΤΑΣ & ΑΣΦΑΛΕΙΑΣ ΤΡΟΦΙΜΩΝ  
ΠΕΡΙΦΕΡΕΙΑΚΟ ΚΕΝΤΡΟ ΠΡΟΣΤΑΣΙΑΣ ΦΥΤΩΝ  
ΠΟΙΟΤΙΚΟΥ & ΦΥΤΟΪΓΕΙΟΝΟΜΙΚΟΥ ΕΛΕΓΧΟΥ ΗΡΑΚΛΕΙΟΥ

Ταχ. Δ/ση: Καστοριάς 32Α, 71307 Ηράκλειο  
Τηλ: 2810.282248, Fax: 2810.225616 Email: [pkpfhgpr@otenet.gr](mailto:pkpfhgpr@otenet.gr)

Τα δελτία αναρτώνται στην ιστοσελίδα του υπουργείου [www.minagric.gr](http://www.minagric.gr)  
και αποστέλλονται σε κάθε ενδιαφερόμενο μέσω e-mail με αίτημα στο  
[agrodeltiokriti@gmail.com](mailto:agrodeltiokriti@gmail.com)

Εφαρμόζετε πιστά τις οδηγίες χρήσης των φαρμάκων.  
Έτσι προστατεύετε εσείς, ο καταναλωτής και το περιβάλλον.

## ΑΣΘΕΝΕΙΕΣ - ΕΧΘΡΟΙ ΤΟΥ ΑΜΠΕΛΙΟΥ Δελτίο Ν°2

**Ωίδιο:** Η ασθένεια ευνοείται από τους νοτιάδες και τις υψηλές θερμοκρασίες της εποχής.

**Φόμοψη:** Δεν ευνοείται από τις καιρικές συνθήκες.






**Θρίπες:** Τοπικής σημασίας εμφανίσεις.

**Ακάρεια:** Προσβάλλουν τα μάτια με αποτέλεσμα να μην ανοίγουν ή να δίνουν ασθενική και παραμορφωμένη βλάστηση.

Το άνοιγμα των ματιών στην ποικιλία σουλτανίνα έχει ξεκινήσει από το πρώτο δεκαήμερο του μήνα. Κατά κανόνα εμφανίζεται μεγάλη ανομοιομορφία. Υπάρχουν μάτια που μόλις φουσκώνουν και άλλα που βρίσκονται στην εμφάνιση σταφυλιού.

Οι πρώτες επεμβάσεις στα αμπέλια σχετίζονται με συγκεκριμένα βλαστικά στάδια.

### Βλαστικά στάδια αμπελιού και ενδεικτικοί χρόνοι αντιμετώπισης

					
Κλίμακα Baggiolini	Στάδιο C Πράσινη κορυφή	Στάδιο D Έξοδος φύλλων	Στάδιο E Πρώτα φύλλα	Στάδιο F Εμφάνιση σταφυλιού	Στάδιο G Εσχώρισμα σταφυλιού
Ωίδιο			↑		
Φόμοψη	↑	↑			
Θρίπες		Έλεγχος	↑		
Ακάρεια	↑ Ερινώση			Φυλή οφθαλμών	↑

**ΩΙΔΙΟ:**

(*Erysiphe necator*)  
(χολέρα, σίρικας)



Πρώιμη προσβολή

**Γενικές πληροφορίες:**

Τα μολύσματα βρίσκονται μέσα στα μάτια και προσβάλλουν τη νέα βλάστηση από το ξεκίνημά της.

**Οδηγίες:**

Η προληπτική αντιμετώπιση πρέπει να ξεκινά όταν η βλάστηση έχει μήκος 5 - 6 εκ. (πρώτα φύλλα, στάδιο E) και να συνεχίζεται συστηματικά εφόσον οι συνθήκες ευνοούν την ασθένεια.

Στα καλλιεργητικά μέτρα συνιστάται η αφαίρεση και καταστροφή των πρώτων μολυσμένων βλαστών (πρώιμες προσβολές) που συνήθως γίνονται αντιληπτοί και αναγνωρίζονται εύκολα από το στάδιο F (εμφάνιση σταφυλιού).

Για περισσότερες πληροφορίες σχετικά με το [ωίδιο πατήστε εδώ](#)

**ΦΟΜΟΨΗ:**

(*Phomopsis viticola*)

**Γενικές πληροφορίες:**

Ασθένεια του ξύλου. Η κρίσιμη περίοδος για την ασθένεια συμπίπτει με τα πρώτα βλαστικά στάδια (πράσινη κορυφή C - έξοδος φύλλων D).

**Οδηγίες:**

Στα περισσότερα αμπέλια δεν υπάρχει κίνδυνος μολύνσεων αυτή την περίοδο λόγω της γρήγορης ανάπτυξης της βλάστησης και της παρατεταμένης ανομβρίας. Υπενθυμίζεται ότι αντιμετώπιση χρειάζεται στο ξεκίνημα της βλάστησης εφόσον συνδυαστεί με βροχερές περιόδους.

Για περισσότερες πληροφορίες σχετικά με τη [φόμοψη πατήστε εδώ](#)

**ΘΡΙΠΕΣ:**

(*Thripidae*)

**Γενικές πληροφορίες:**

Οι ζημιές στην έναρξη της βλάστησης είναι συνήθως χωρίς οικονομική σημασία. Οι προσβολές κατά την άνθηση - καρπόδεση είναι μεγαλύτερης σημασίας και αφορούν τα επιτραπέζια σταφύλια.

**Οδηγίες:**

Ο έλεγχος της παρουσίας τους γίνεται με δειγματοληψία νεαρών βλαστών στο στάδιο D και προσεκτικό έλεγχο μέσα στα διπλωμένα φύλλα.

Σε αμπέλια με ιστορικό ζημιών στην βλάστηση και σε ευαίσθητες επιτραπέζιες ποικιλίες να γίνεται συνδυασμένη επέμβαση με το ωίδιο, εφόσον διαπιστώνεται η παρουσία τους μετά από έλεγχο.

Για περισσότερες πληροφορίες σχετικά με τους [θρίπες πατήστε εδώ](#)

**ΑΚΑΡΕΑ:**

(*Colomerus vitis*)

**Γενικές πληροφορίες:**

Τα τελευταία χρόνια εμφανίζεται αύξηση της πληθυσμιακής τους πυκνότητας (φυλή ερίνωσης και φυλή οφθαλμών) με συμπτώματα στη σουλτανίνα και σε οινάμπελα (κυρίως σε merlot και βιδιανό). Η ερίνωση εμφανίζει χαρακτηριστικές φουσκάλες στα φύλλα ενώ στη φυλή των οφθαλμών πολλά μάτια νεκρώνονται και παραμένουν κλειστά και άλλα δίνουν καχεκτικούς βλαστούς που παρουσιάζουν παραμόρφωση, διαπλάτωση και βραχυγονάτωση.

**Οδηγίες:**

Σε περίπτωση που υπάρχει σημαντικό ποσοστό ματιών που δεν ανοίγουν παρακαλούμε να προσκομίζονται εγκαίρως δείγματα στην υπηρεσία μας για εξέταση.

Η ερίνωση αντιμετωπίζεται ικανοποιητικά με βρέξιμο θείο στο φούσκωμα των ματιών ενώ η φυλή των ματιών κατά την μετανάστευση των πληθυσμών τους που συμπίπτει με τα στάδια F - G (μήκος βλαστών 10-25 εκ.)

## Φάρμακα :

Χρησιμοποιείτε σκευάσματα από τις λίστες εγκεκριμένων φυτοπροστατευτικών προϊόντων. Σε κάθε περίπτωση διαβάξτε προσεκτικά και εφαρμόξτε πιστά την ετικέτα.

Πίνακας με βροχομετρικά στοιχεία (ύψος σε χιλ.) από 1<sup>η</sup> Σεπτεμβρίου 2017 - 14<sup>η</sup> Μαρτίου 2018

ΠΕΡΙΟΧΗ ΠΕΡΙΟΔΟΣ	ΑΓΙΑ ΒΑΡΒΑΡΑ	ΒΟΝΗ	ΑΣΗΜΙ	ΑΓΙΟΣ ΜΥΡΩΝ	ΗΡΑΚΛΕΙΟ	ΑΡΧΑΝΕΣ	ΑΝΩ ΒΙΑΝΝΟΣ	ΣΗΤΕΙΑ	ΙΕΡΑΠΕΤΡΑ	ΡΕΘΥΜΝΟ	ΚΟΛΥΜΒΑΡΙ
Σεπτέμβριος 2017	19	7	0	10	21	13	1	13	3	66	94
Οκτώβριος 2017	27	12	5	24	43	17	25	78	44	5	227
Νοέμβριος 2017	75	28	60	40	19	44	45	28	23	38	53
Δεκέμβριος 2017	145	97	83	113	103	106	66	60	35	76	70
Ιανουάριος 2018	83	57	31	75	42	60	38	38	20	44	63
Φεβρουάριος 2018	93	84	65	55	44	75	53	50	57	97	70
1 <sup>η</sup> έως 14 <sup>η</sup> Μαρτίου	0	0	0	0	0	0	0	0	0	0	0
<b>ΣΥΝΟΛΟ</b>	<b>442</b>	<b>285</b>	<b>244</b>	<b>317</b>	<b>272</b>	<b>315</b>	<b>228</b>	<b>267</b>	<b>182</b>	<b>326</b>	<b>577</b>

(Στοιχεία Αυτόματων Μετεωρολογικών Σταθμών Π.Κ.Π.Φ.Π. & Φ.Ε. Ηρακλείου)

Ηράκλειο 15 Μαρτίου 2018  
Η Προϊσταμένη Τμήματος

Κληρονόμου Ευφροσύνη