



**ΓΕΝΙΚΟ ΠΡΟΞΕΝΕΙΟ ΤΗΣ ΕΛΛΑΔΟΣ ΣΤΟ ΝΤΥΣΣΕΛΝΤΟΡΦ
ΓΡΑΦΕΙΟ ΟΙΚΟΝΟΜΙΚΩΝ & ΕΜΠΟΡΙΚΩΝ ΥΠΟΘΕΣΕΩΝ**

Ντύσσελντορφ, 19 Σεπτεμβρίου 2011

Η αγορά ξηρών φρούτων στη Γερμανία

I. Βασικά μεγέθη της αγοράς – Εισαγωγές

Η κατά κεφαλήν κατανάλωση αποξηραμένων φρούτων στη Γερμανία υπολογίζεται ότι ανέρχεται σε περίπου 1,5 κιλό ετησίως.



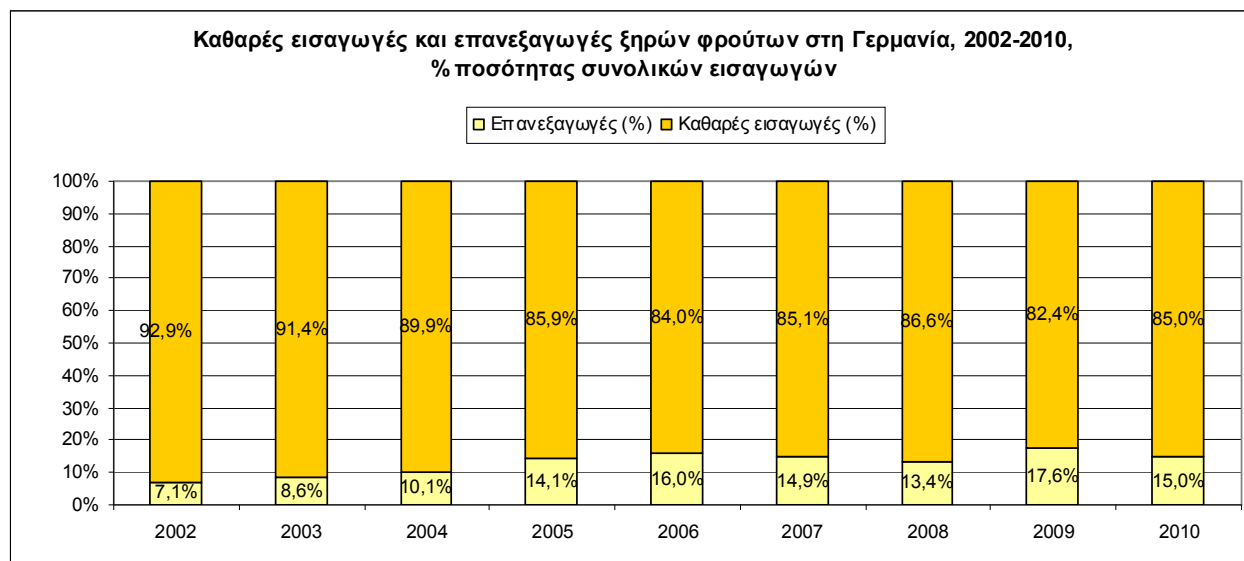
Πηγή: Statistisches Bundesamt, Warenverein der Hamburger Boerse, Τα στοιχεία για το 2010 είναι προσωρινά

Οι εισαγωγές ξηρών φρούτων στη Γερμανία κυμαίνονται την τελευταία δεκαετία στο επίπεδο των 120-130 χιλιάδων τόννων ετησίως. Το 2010, οι εισαγωγές, μετά την πτώση των ετών 2008 και 2009, σημείωσαν ανάκαμψη, φθάνοντας τους 127 χιλιάδες τόννους.



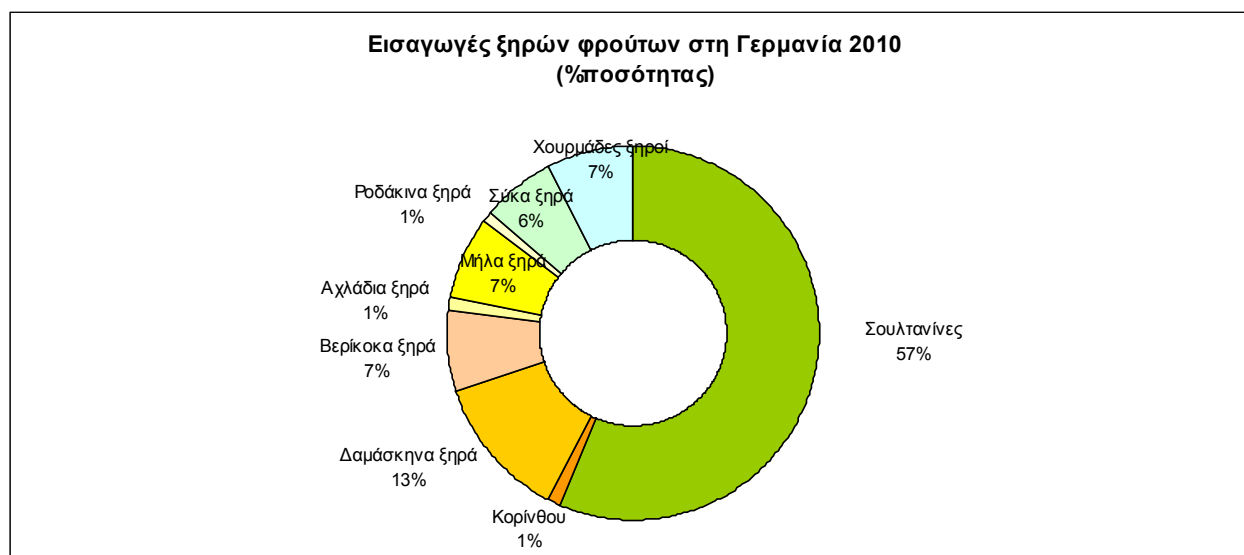
Πηγή: Statistisches Bundesamt, Warenverein der Hamburger Boerse, Τα στοιχεία για το 2010 είναι προσωρινά

Από την συνολικά εισαγόμενη ποσότητα στη Γερμανία, ποσοστό περίπου 15% επανεξάγεται. Το ποσοστό των επανεξαγωγών βαίνει αυξανόμενο κατά το χρονικό διάστημα 2002-2010 (7,12% το 2002, 17,6% το 2009, 15% το 2010), γεγονός που σημαίνει ότι η Γερμανία αποκτά μεγαλύτερη βαρύτητα ως χώρα διακίνησης/συσκευασίας ξηρών φρούτων.



Πηγή: Statistisches Bundesamt, Warenverein der Hamburger Boerse, Τα στοιχεία για το 2010 είναι προσωρινά

Πάνω από το ήμισυ της ποσότητας των γερμανικών εισαγωγών ξηρών φρούτων αφορά σουλτανίνες. Το μερίδιό τους επί του συνόλου των γερμανικών εισαγωγών αποξηραμένων φρούτων ανήλθε το 2010 σε 57%. Δεύτερο σημαντικότερο εισαγόμενο προϊόν ήταν το 2010 τα ξηρά δαμάσκηνα (13%), ενά ακολουθούν τα αποξηραμένα βερύκοκα, μήλα και χουρμάδες, με μερίδιο 7%.



Πηγή: Statistisches Bundesamt, Warenverein der Hamburger Boerse, Τα στοιχεία για το 2010 είναι προσωρινά

Διαχρονικά, δε φαίνεται να υπάρχει μεταστροφή των προτιμήσεων των Γερμανών καταναλωτών, με τις παρατηρούμενες αυξομειώσεις στις εισαγόμενες ποσότητες να συνδέονται με τις κατ'έτος σοδειές, τη διαμόρφωση των τιμών, και τον σχηματισμό αποθεμάτων.

Η αξία των εισαγωγών ξηρών φρούτων της Γερμανίας έφθασε το 2010 σχεδόν τα 300 εκ. €, σημειώνοντας μεγάλη αύξηση έναντι της προηγούμενης χρονιάς (263 εκ. €).

Η αξία των εισαγωγών σταφίδων (δασμολογική κατηγορία 08.06.20) έφτασε το 2010 τα 122,6 εκ. € έναντι 91,7 εκ. € το 2009, ενώ η αξία των εισαγωγών αποξηραμένων σύκων μειώθηκε στα 24,3 εκ. € έναντι 25,1 εκ. € το 2009.

Δασμολογική κατηγορία	Εισαγωγές: Αξία	Εισαγωγές: Αξία	Εισαγωγές: Αξία
	1.000 EUR	1.000 EUR	1.000 EUR
	2008	2009	2010
08.04.10 Χουρμάδες	22.592,0	21.842,0	20.679,0
08.04.20.90 Σύκα ξερά	28.345,0	25.119,0	24.312,0
08.06.20 Σταφίδες	102.982,0	91.680,0	122.586,0
08.13.10 Βερύκοκα ξερά	22.908,0	23.377,0	27.772,0
08.13.20 Δαμάσκηνα ξερά	42.331,0	38.165,0	36.891,0
08.13.30 Μήλα ξερά	25.270,0	17.912,0	21.596,0
08.13.40 Άλλα φρούτα (ροδάκινα, αχλάδια κ.α.) ξερά	35.953,0	32.311,0	30.675,0
08.13.50 Μείγματα αποξηραμένων καρπών και φρούτων	12.532,0	12.346,0	13.484,0
Σύνολο	292.913,0	262.752,0	297.995,0

Δασμολογική κατηγορία	Εισαγωγές: Ποσότητα	Εισαγωγές: Ποσότητα	Εισαγωγές: Ποσότητα
	t	t	t
	2008	2009	2010
08.04.10 Χουρμάδες	11.183,7	10.667,9	9.539,8
08.04.20.90 Σύκα ξερά	7.967,7	8.296,4	8.290,2
08.06.20 Σταφίδες	79.157,1	72.701,0	79.551,3
08.13.10 Βερύκοκα ξερά	8.757,4	9.378,9	8.681,0
08.13.20 Δαμάσκηνα ξερά	16.465,3	14.235,0	16.144,3
08.13.30 Μήλα ξερά	9.391,3	7.499,1	9.388,2
08.13.40 Άλλα φρούτα (ροδάκινα, αχλάδια κ.α.) ξερά	19.857,2	10.317,9	9.688,4
08.13.50 Μείγματα αποξηραμένων καρπών και φρούτων	1.552,4	1.776,8	2.291,8
Σύνολο	154.332,1	134.873,0	143.575,0

Δασμολογική κατηγορία	Μέση τιμή	Μέση τιμή	Μέση τιμή
	€/kg	€/kg	€/kg
	2008	2009	2010
08.04.10 Χουρμάδες	2,0	2,0	2,2
08.04.20.90 Σύκα ξερά	3,6	3,0	2,9
08.06.20 Σταφίδες	1,3	1,3	1,5
08.13.10 Βερύκοκα ξερά	2,6	2,5	3,2
08.13.20 Δαμάσκηνα ξερά	2,6	2,7	2,3
08.13.30 Μήλα ξερά	2,7	2,4	2,3
08.13.40 Άλλα φρούτα (ροδάκινα, αχλάδια κ.α.) ξερά	1,8	3,1	3,2
08.13.50 Μείγματα αποξηραμένων καρπών και φρούτων	8,1	6,9	5,9

Πηγή: Statistisches Bundesamt, Τα στοιχεία για το 2010 είναι προσωρινά

Σουλτανίνες

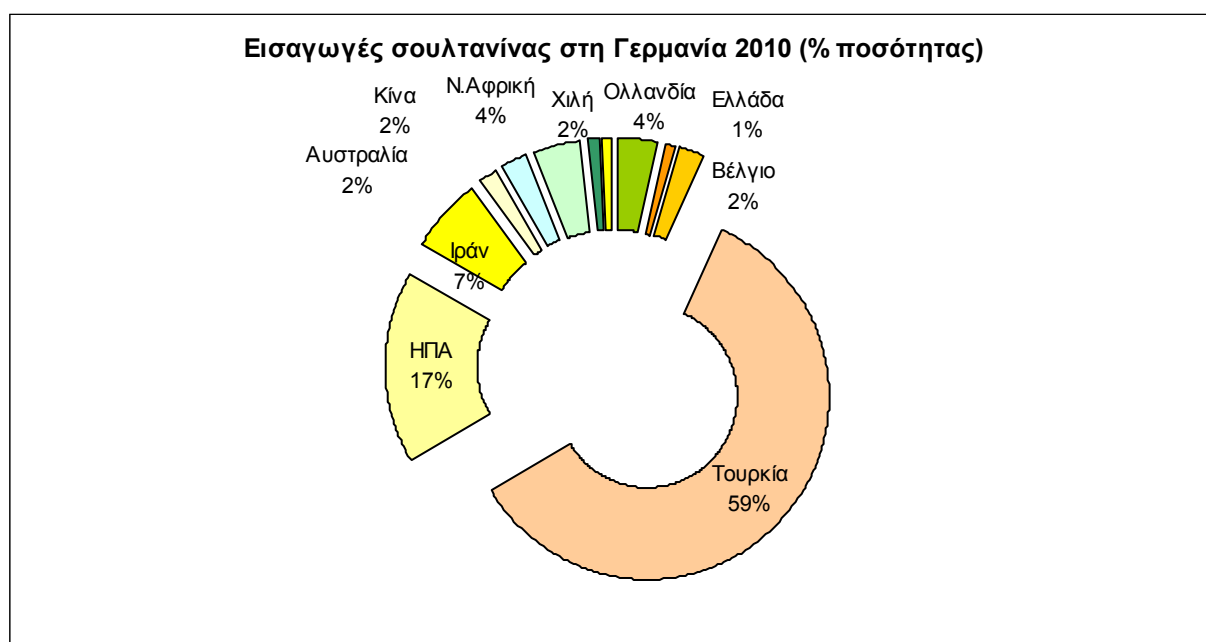
Οι εισαγωγές σουλτανίνας στη Γερμανία κυμαίνονται γύρω από το επίπεδο των 70.000 τόννων ετησίως. Το 2010, μετά την πτώση των ετών 2008 και 2009, οι εισαγωγές σημείωσαν αξιόλογη άνοδο, ξεπερνώντας τους 72 χιλιάδες τόννους.



Πηγή: Statistisches Bundesamt, Warenverein der Hamburger Boerse, Τα στοιχεία για το 2010 είναι προσωρινά

Η κυριότερη προμηθεύτρια χώρα της Γερμανίας σε σουλτανίνα είναι με διαφορά η Τουρκία, από την οποία προέρχονται σχεδόν τα 2/3 του συνόλου των εισαγωγών σουλτανίνας – ιδίως λαμβάνοντας υπόψιν ότι και οι εισαγωγές που εμφανίζονται στα στατιστικά στοιχεία ως εισαγωγές από την Ολλανδία και το Βέλγιο, αφορούν πιθανότατα κυρίως σουλτανίνες από την Τουρκία.

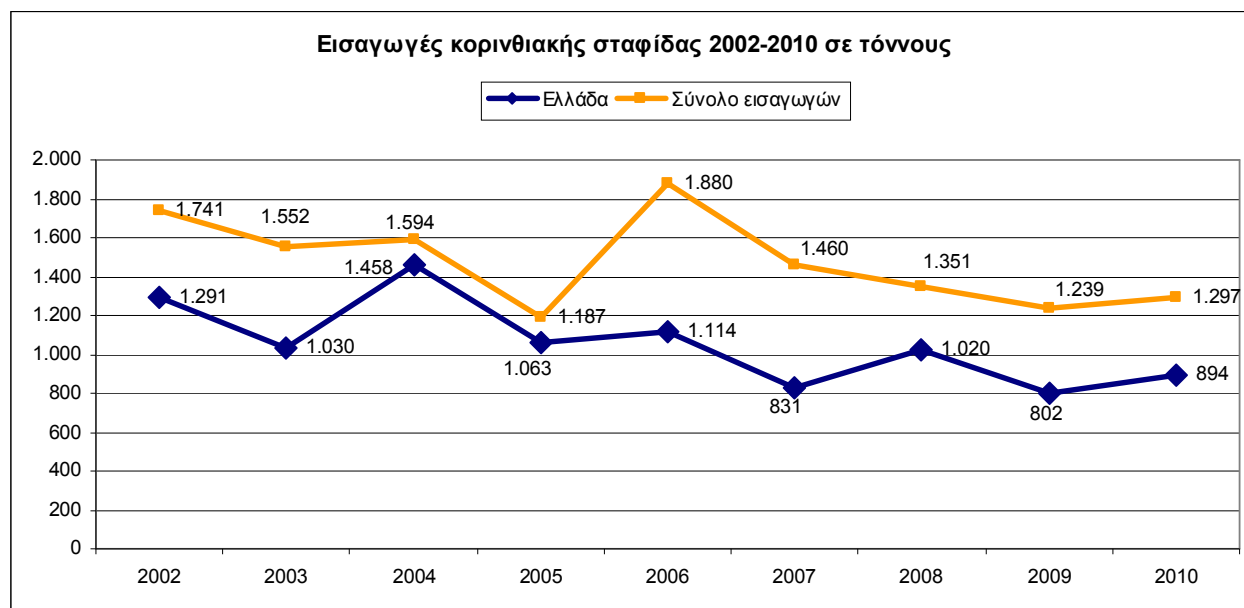
Δεύτερη σημαντικότερη προμηθεύτρια χώρα είναι οι ΗΠΑ και ακολουθούν το Ιράν, η Ν. Αφρική, η Αυστραλία και σταδιακά και η Κίνα, το προϊόν της οποίας δεν θεωρείται ακόμα καλής ποιότητας, όπως επισημαίνει ο Σύνδεσμος Εισαγωγέων Warenverein. Από την Ελλάδα προέρχεται ποσοστό μόλις 1% των εισαγωγών σουλτανίνας της Γερμανίας (640 τόννοι το 2010).



Πηγή: Statistisches Bundesamt, Warenverein der Hamburger Boerse, Τα στοιχεία για το 2010 είναι προσωρινά

Σταφίδες Κορίνθου

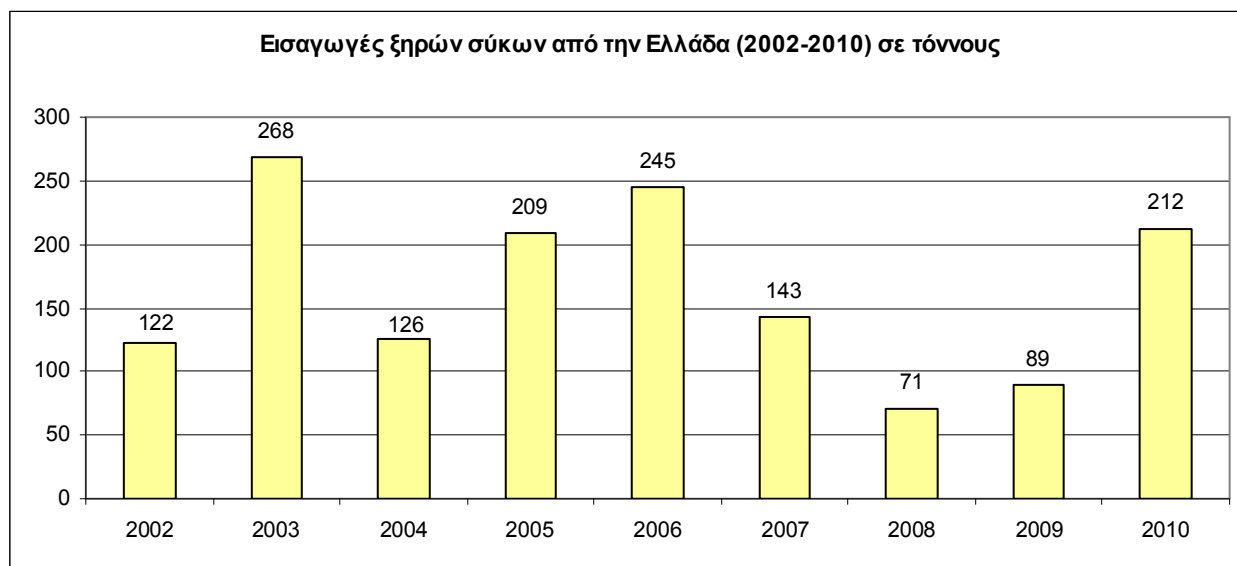
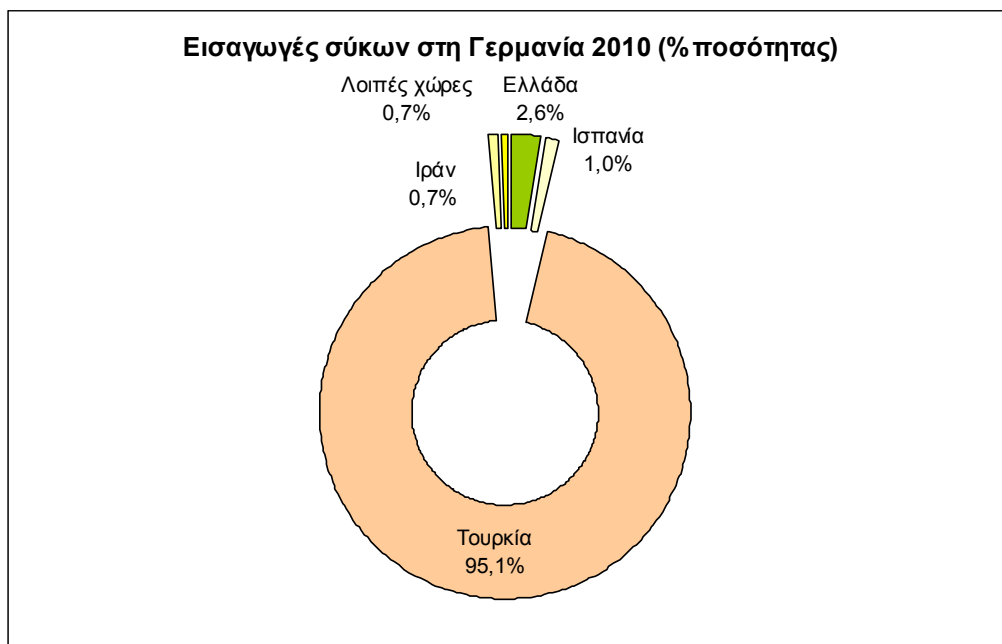
Για τις σταφίδες Κορίνθου, η Ελλάδα αποτελεί με διαφορά την κυριότερη προμηθεύτρια χώρα της Γερμανίας. Άλλες σημαντικές προμηθεύτριες χώρες είναι η Ν. Αφρική και η Γαλλία, ενώ οι εισαγωγές από την Χιλή και την Τουρκία την τελευταία πενταετία έχουν μειωθεί και το 2010 πρακτικώς μηδενίστηκαν.



Πηγή: Statistisches Bundesamt, Warenverein der Hamburger Boerse, Τα στοιχεία για το 2010 είναι προσωρινά

Αποξηραμένα σύκα

Κυριότερη προμηθεύτρια χώρα αποξηραμένων σύκων είναι η Τουρκία, από την οποία προήλθαν το 2010 το 95% των εισαγωγών, ήτοι 7.880 τόνοι επί συνόλου 8.290 τόνων. Το υπόλοιπο 5% των εισαγωγών προέρχεται από το Ιράν (0,7% της εισαγόμενης ποσότητας το 2010), την Ισπανία (1%) και την Ελλάδα (2,6%).



Πηγή: Statistisches Bundesamt, Warenverein der Hamburger Boerse, Τα στοιχεία για το 2010 είναι προσωρινά

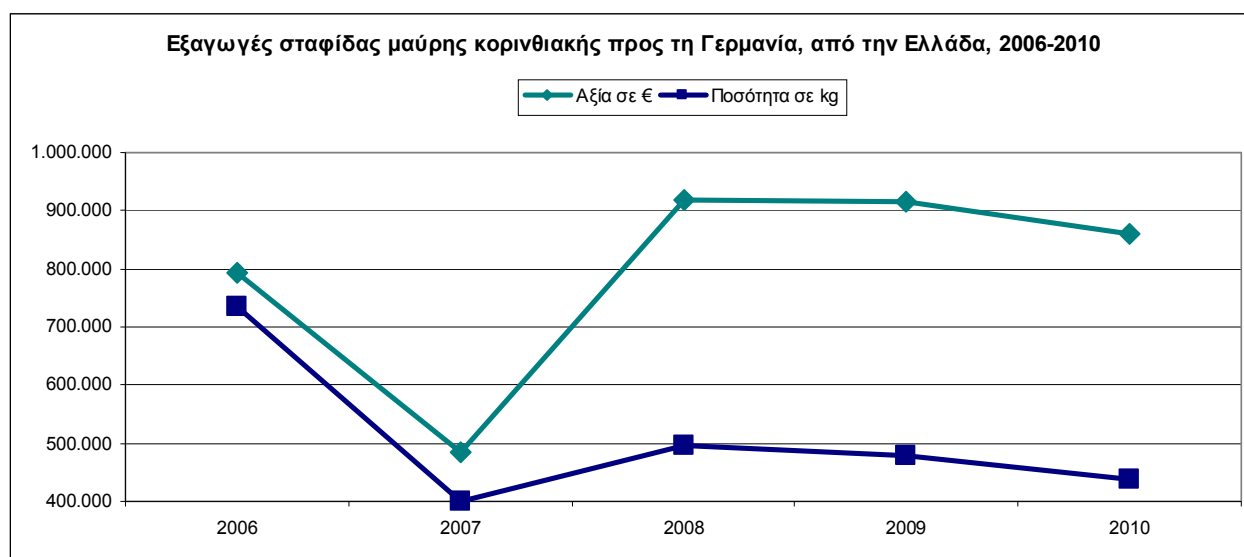
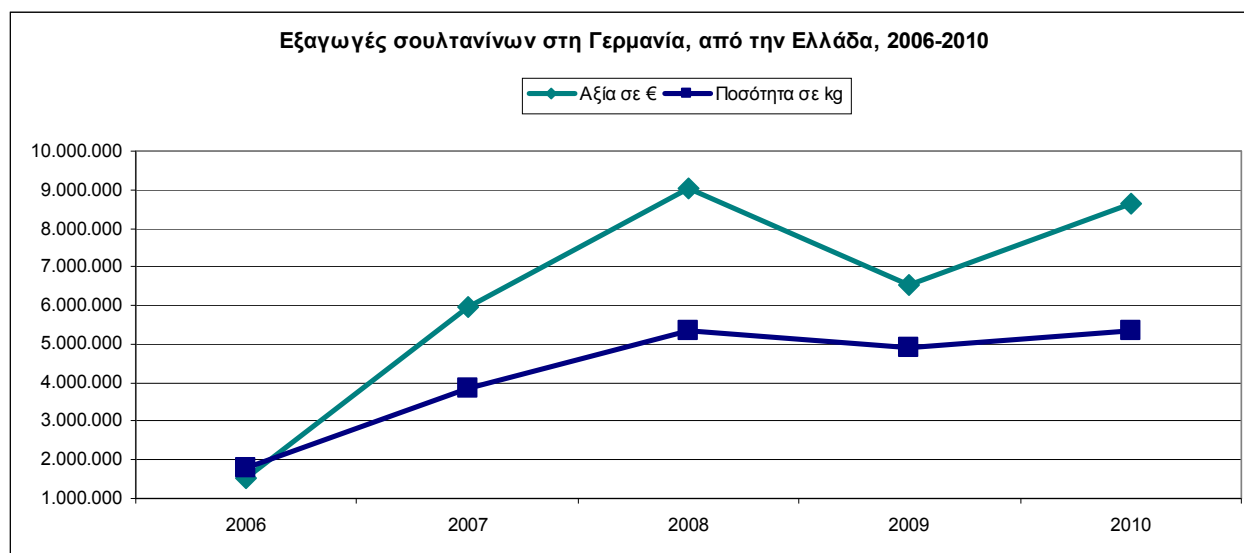
Ελληνικές εξαγωγές ξηρών φρούτων - Αντιπαραβολή στοιχείων ΕΛ.ΣΤΑΤ – Destatis

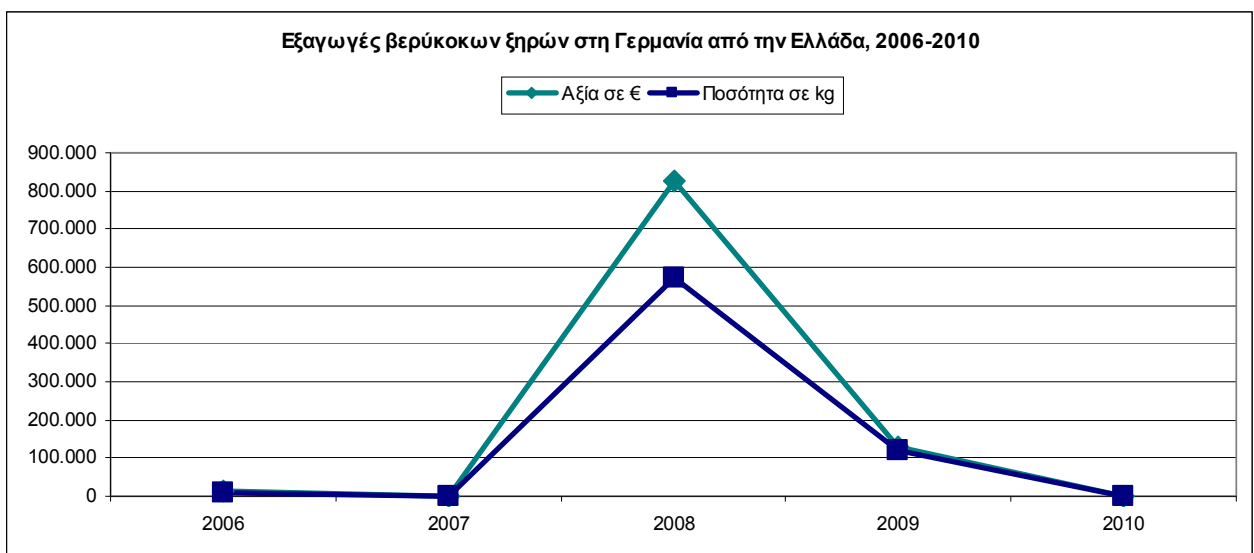
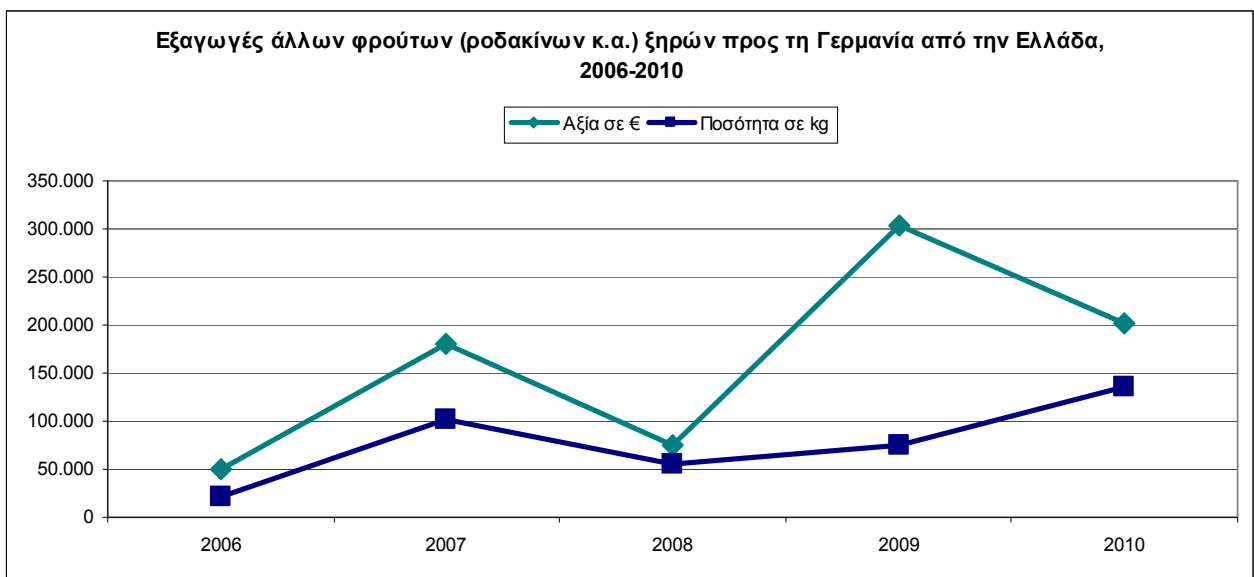
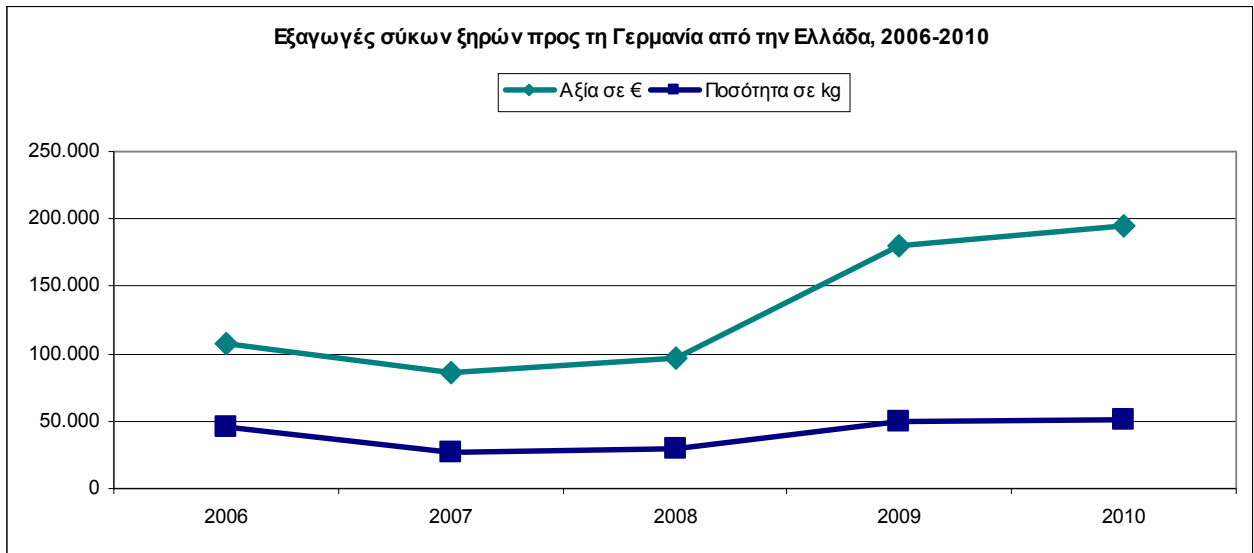
Με βάση τα στοιχεία της Ελληνικής Στατιστικής Αρχής, οι ελληνικές εξαγωγές ξηρών φρούτων πλησίασαν το 2010 τα 10 εκ. €, σημειώνοντας αύξηση κατά 22% έναντι του 2009. Η υψηλότερη επίδοση της τελευταίας πενταετίας παρατηρήθηκε το 2008, οπότε οι ελληνικές εξαγωγές είχαν πλησιάσει τα 11 εκ. €.

Το σημαντικότερο εξαγόμενο προϊόν μας είναι οι σταφίδες: το 2010 εξήχθησαν προς τη Γερμανία σχεδόν 9,5 εκ € σταφίδες, μερίδιο δηλαδή 95% επί του συνόλου των εξαγωγών αποξηραμένων φρούτων. Εξ αυτών τα 8,6 εκ. € αφορούσαν σουλτανίνες (5,3 χιλιάδες τόννοι), ενώ 860 χιλιάδες € (437 τόννοι) σταφίδες Κορίνθου.

Οι εξαγωγές άλλων ξηρών φρούτων, κυρίως ροδάκινων, μειώθηκαν το 2010 σε περίπου 200 χιλιάδες €, έναντι περίπου 300 χιλιάδων € το 2009, ενώ για τις εξαγωγές αποξηραμένων σύκων σημειώθηκε αύξηση, πλησιάζοντας τις 200 χιλιάδες €, έναντι 179 χιλ. € το 2009.

Οι εξαγωγές ξηρών βερούκοκων, μετά τη μεγάλη αύξηση που σημείωσαν το 2008, οπότε και έφθασαν περίπου τις 825 χιλιάδες € και τους 575 τόννους, έχουν μειωθεί σημαντικά κατά τη διετία 2009-2010.





Πηγή: ΕΛ. ΣΤΑΤ. Επεξεργασία: Γρ. ΟΕΥ Ντύσσελντορφ, Τα στοιχεία για το 2010 είναι προσωρινά

II. Διανομή

Οι κυριότερες μάρκες στη γερμανική αγορά, που διανέμονται στις αλυσίδες λιανικής, C+C, και πολυκαταστήματα, είναι οι:

- Seeberger <http://www.seeberger.de/> με τις μάρκες Seeberger, Fit for Fun, και Seeberger Mini για τα παιδιά
- Farmer's Snack <http://www.farmers-snack.de/>, με τα ομώνυμα προϊόντα και διάφορες επιμέρους ετικέτες, π.χ Vital Snack, Balance Snack, Fitness Snack, Asia Snack, African Snack
- Kluth <http://www.kluth.com/> με τις σειρές προϊόντων World of Nuts, World of fruits, Fit Food, Bio Farm
- Maryland Trockenfrucht Vetriebs <http://www.kluth.com/>
- Meienburg <http://www.meienburg.de/>

Ευρέως διαδεδομένο στη γερμανική αγορά είναι το μείγμα σταφίδων με ξηρούς καρπούς, που είναι γνωστό ως Studentenfutter «τροφή του φοιτητή». Πέραν των εταιρειών που αναφέρθηκαν παραπάνω, το μείγμα Studentenfutter αποτελεί βασικό προϊόν και των εταιρειών ξηρών καρπών και snacks, όπως:

- Ültje <http://www.uiltje.de/>
- Pittjes <http://www.pittjes.ch/>
- Lorenz <http://www.lorenz-snackworld.de/>
- Mr Knabbits, Lekkerland <http://www.lekkerland.de/>

Ξερά φρούτα και ξηροί καρποί διατίθενται στις αλυσίδες λιανικής και ως προϊόντα ιδιωτικής ετικέτας, για παράδειγμα στα supermarket Rewe με την ίδια επωνυμία, στα Kaisers με την επωνυμία Star Marke, στα Penny με την ετικέτα Golden Valley, στη Norma με την ετικέτα Ardilla.

Βιολογικά αποξηραμένα φρούτα που διανέμονται σε αλυσίδες λιανικής είναι:

- Bio Gourmet <http://www.bio-gourmet.com/>
- Rinatura <http://www.rinatura.de/>
- Stellisch <http://www.hanseatic-fine-food.com/>
- Flores Farm <http://www.floresfarm.de/>
- Della Natura, εισαγωγή, διανομή από την εταιρεία Richard Janssen <http://www.richardjanssen.com/>

Σημαντικό κανάλι διανομής για τα αποξηραμένα φρούτα είναι τα καταστήματα βιολογικών προϊόντων, τα καταστήματα Reformhaus, όπως επίσης και τα καταστήματα drogerie:

- DM, όπου διατίθενται τα προϊόντα της εταιρίας βιολογικών Alnatura <http://www.alnatura.de>
- Rossmann, με την ιδιωτική ετικέτα EnerBio και Bleib Gesund («διατηρήσου υγιής»)

Επίσης, ένα κανάλι διανομής των αποξηραμένων φρούτων, είναι μέσω των αγορών χονδρικής που υπάρχουν στη Γερμανία <http://www.frischemaerkte.org/>, των οποίων όμως η σημασία μειώνεται. Κύριοι πελάτες των αγορών αυτών είναι η γαστρονομία, τα μανάβικα, οι πωλητές σε υπαίθριες/λαϊκές αγορές, κατά κανόνα όμως όχι οι αλυσίδες λιανικής.

Η παρουσία εισαγόμενων προϊόντων με την ετικέτα του παραγωγού είναι περιορισμένη. Ως παραδείγματα μπορούν να αναφερθούν η μάρκα Sunsweet - δαμάσκηνα από την Καλιφόρνια <http://www.sunsweet.de/> ή τα γλυκίσματα από αποξηραμένα φρούτα (κυρίως σύκα) της ισπανικής μάρκας Bonvallis, <http://www.quoruminter.eu/>.

Αντιγόνη Μαριόλη
Γραμματέας ΟΕΥ Β΄

Παράρτημα

Πίνακας 1 : Εισαγωγές αποξηραμένων φρούτων στη Γερμανία, 2006-2010

Εισαγωγές στη Γερμανία (σε τόννους)	2006	2007	2008	2009	2010
Σουλτανίνες	72.467	74.803	70.957	66.412	72.051
Κορίνθου	1.880	1.460	1.351	1.239	1.297
Δαμάσκηνα ξηρά	17.509	19.389	16.465	14.236	16.145
Βερίκοκα ξηρά	9.518	10.034	8.758	9.377	8.681
Αχλάδια ξηρά	1.245	1.395	1.396	1.131	1.330
Μήλα ξηρά	8.731	9.119	9.392	7.500	9.393
Ροδάκινα ξηρά	795	864	788	835	882
Σύκα ξηρά	10.753	9.629	7.968	8.297	8.289
Χουρμάδες ξηροί	9.916	11.229	11.183	10.669	9.541
Σύνολο	132.814	137.922	128.258	119.696	127.609
Επανεξαγωγές	21.194	20.548	17.206	21.096	19.202
Ποσοστό επανεξαγωγών (%)	16,0%	14,9%	13,4%	17,6%	15,0%
Ετήσια μεταβολή (%)	2007	2008	2009	2010	
Σουλτανίνες	3,2	-5,1	-6,4	8,5	
Κορίνθου	-22,3	-7,5	-8,3	4,7	
Δαμάσκηνα ξηρά	10,7	-15,1	-13,5	13,4	
Βερίκοκα ξηρά	5,4	-12,7	7,1	-7,4	
Αχλάδια ξηρά	12,0	0,1	-19,0	17,6	
Μήλα ξηρά	4,4	3,0	-20,1	25,2	
Ροδάκινα ξηρά	8,7	-8,8	6,0	5,6	
Σύκα ξηρά	-10,5	-17,2	4,1	-0,1	
Χουρμάδες ξηροί	13,2	-0,4	-4,6	-10,6	
Σύνολο	3,8	-7,0	-6,7	6,6	
Μερίδιο %	2006	2007	2008	2009	2010
Σουλτανίνες	54,6	54,2	55,3	55,5	56,5
Κορίνθου	1,4	1,1	1,1	1,0	1,0
Δαμάσκηνα ξηρά	13,2	14,1	12,8	11,9	12,7
Βερίκοκα ξηρά	7,2	7,3	6,8	7,8	6,8
Αχλάδια ξηρά	0,9	1,0	1,1	0,9	1,0
Μήλα ξηρά	6,6	6,6	7,3	6,3	7,4
Ροδάκινα ξηρά	0,6	0,6	0,6	0,7	0,7
Σύκα ξηρά	8,1	7,0	6,2	6,9	6,5
Χουρμάδες ξηροί	7,5	8,1	8,7	8,9	7,5
Σύνολο	100,0	100,0	100,0	100,0	100,0

Πηγή: Statistisches Bundesamt, Warenverein der Hamburger Boerse, Τα στοιχεία για το 2010 είναι προσωρινά.

Πίνακας 2 : Εισαγωγές σουλτανίνας στη Γερμανία, 2006-2010

Εισαγωγές (σε τόννους)	2006	2007	2008	2009	2010
Σουλτανίνες					
Ολλανδία	2.708	2.614	1.982	2.300	2.555
Ελλάδα	1.275	724	203		640
Βέλγιο	216	1.704	1.653	1.677	1.573
Αυστρία	128	-	62	164	152
Τουρκία	46.738	47.826	33.029	44.597	42.353
ΗΠΑ	8.058	9.380	19.975	10.694	11.978
Ιράν	4.760	3.771	3.878	524	4.655
Αυστραλία	3.127	2.437	2.015	2.249	1.203
Κίνα	2.054	210	1.134	460	1.642
Ν.Αφρική	1.968	3.806	3.935	1.274	2.833
Χιλή	665	800	1.296	1.307	817
Αφγανιστάν	383	24	2	25	94
Λοιπές χώρες	387	910	1.039	532	639
Σύνολο εισαγωγών	72.467	74.803	70.957	66.412	72.051
Επανεξαγωγές	7.950	7.920	6.311	9.445	8.816
Καθαρές εισαγωγές	64.517	66.883	64.646	56.967	63.235

Πηγή: Statistisches Bundesamt, Warenverein der Hamburger Boerse, Τα στοιχεία για το 2010 είναι προσωρινά

Πίνακας 3 : Εισαγωγές αποξηραμένων σύκων στη Γερμανία, 2006-2010

Εισαγωγές (σε τόννους)	2006	2007	2008	2009	2010
Σύκα ξηρά					
Ελλάδα	245	143	71	89	212
Γαλλία	74	7	2	4	1
Ισπανία	23	94	173	170	82
Τουρκία	10.126	8.746	7.249	7.670	7.880
Ιράν	280	535	207	248	57
Λοιπές χώρες	5	104	266	116	57
Σύνολο εισαγωγών	10.753	9.629	7.968	8.297	8.289
Επανεξαγωγές	2.361	1.867	1.637	1.368	1.452
Καθαρές εισαγωγές	8.392	7.762	6.331	6.929	6.837

Πηγή: Statistisches Bundesamt, Warenverein der Hamburger Boerse, Τα στοιχεία για το 2010 είναι προσωρινά

Πίνακας 4: Ελληνικές εξαγωγές αποξηραμένων φρούτων προς Γερμανία

Δασμ. Κ.	Περιγραφή	Αξία σε €					Ποσότητα σε κιλά				
		2006	2007	2008	2009	2010	2006	2007	2008	2009	2010
08.04.20.90	Σύκα	107.271	86.112	96.818	179.467	195.023	46.370	27.319	28.908	49.358	50.468
08.06.20	Σταφίδες	2.495.652	6.677.319	9.978.761	7.523.682	9.497.094	2.703.527	4.516.675	5.854.492	5.425.628	5.802.844
08.06.20.10	Σταφίδα μαύρη										
08.06.20.30	κορινθιακή	793.321	483.988	918.456	916.308	860.783	736.329	400.285	495.170	477.192	436.804
08.06.20.30	Σουλτανίνες	1.532.635	5.941.560	9.024.753	6.535.868	8.629.019	1.798.500	3.873.730	5.335.952	4.917.904	5.362.584
08.13.10	Βερούκοκα	13.645	2.008	824.443	129.266	564	10.050	1.264	574.181	118.423	102
08.13.20	Δαμάσκηνα	2.949	728	1.250	323	1.468	5.000	1.030	283	54	822
08.13.40	Άλλοι καρποί και φρούτα	50.737	180.867	75.277	303.984	202.305	20.658	102.540	54.593	75.716	135.790
08.13.50	Μείγματα αποξηραμένων καρπών και φρούτων	1.984	189	1.147	2.400	12.879	661	38	234	487	2.958
	Σύνολο	2.672.238	6.947.223	10.977.696	8.139.122	9.909.333	2.786.266	4.648.866	6.512.691	5.669.666	5.992.984
	Ετήσια μεταβολή %	2006	2007	2008	2009	2010	2006	2007	2008	2009	2010
08.04.20.90	Σύκα		-19,7%	12,4%	85,4%	8,7%	-41,1%	5,8%	70,7%	2,2%	
08.06.20	Σταφίδες		167,6%	49,4%	-24,6%	26,2%	67,1%	29,6%	-7,3%	7,0%	
08.13.10	Βερούκοκα		-85,3%	40957,9%	-84,3%	-99,6%	-87,4%	45325,7%	-79,4%	-99,9%	
08.13.20	Δαμάσκηνα		-75,3%	71,7%	-74,2%	354,5%	-79,4%	-72,5%	-80,9%	1422,2%	
08.13.40	Άλλοι καρποί και φρούτα		256,5%	-58,4%	303,8%	-33,4%	396,4%	-46,8%	38,7%	79,3%	
08.13.50	Μείγματα αποξηραμένων καρπών και φρούτων		-90,5%	506,9%	109,2%	436,6%	-94,3%	515,8%	108,1%	507,4%	
	Σύνολο		160,0%	58,0%	-25,9%	21,7%	66,8%	40,1%	-12,9%	5,7%	
	Ποσοστό %	2006	2007	2008	2009	2010	2006	2007	2008	2009	2010
08.04.20.90	Σύκα	4,0%	1,2%	0,9%	2,2%	2,0%	1,7%	0,6%	0,4%	0,9%	0,8%
08.06.20	Σταφίδες	93,4%	96,1%	90,9%	92,4%	95,8%	97,0%	97,2%	89,9%	95,7%	96,8%
08.13.10	Βερούκοκα	0,5%	0,0%	7,5%	1,6%	0,0%	0,4%	0,0%	8,8%	2,1%	0,0%
08.13.20	Δαμάσκηνα	0,1%	0,0%	0,0%	0,0%	0,0%	0,2%	0,0%	0,0%	0,0%	0,0%
08.13.40	Άλλοι καρποί και φρούτα	1,9%	2,6%	0,7%	3,7%	2,0%	0,7%	2,2%	0,8%	1,3%	2,3%
08.13.50	Μείγματα αποξηραμένων καρπών και φρούτων	0,1%	0,0%	0,0%	0,0%	0,1%	0,0%	0,0%	0,0%	0,0%	0,0%
	Σύνολο	100,0%	100,0%	100,0%	100,0%	100,0%	100,0%	100,0%	100,0%	100,0%	100,0%

Πηγή: ΕΛ. ΣΤΑΤ, Επεξεργασία Γρ. ΟΕΥ Ντύσσελτορφ, Τα στοιχεία για το 2010 είναι προσωρινά